

KIT POUR ACCOMPAGNER LE BÉGAIEMENT



Règle

Chaque joueur lance le dé tour à tour et avance du nombre qu'indique le dé. Il doit suivre les indications situées dans chaque case. Le but est d'arriver le premier à la case «Arrivée».

Légende



Je pioche une carte solution (à imprimer) que je garde soigneusement qui me servira si je tombe sur une carte piège.



Je suis bloqué, je passe mon tour, à moins de posséder une carte «Solution».



Je suis bloqué, je passe mon tour à moins de posséder une carte «Solution».




+2 ; +3 ; -2 ; -3 ; etc...
J'avance ou je recule du nombre de cases affiché.



Je me détends et je **respire** lentement



Je relâche les lèvres, la langue, la mâchoire et la gorge



Je parle lentement et je prends mon temps



Je visualise les mots que je veux dire avant de les prononcer



Je m'entraîne à lire des livres **à voix haute**




Les cartes solutions peuvent s'utiliser seules et complètent le Jeu de l'oie.

Imprimez-les sur du bristol A4 et découpez-les en suivant les pointillés.

Jeu de l'oie






J'inhale par la bouche puis j'**exhale** en parlant



Je fais des **phrases courtes**



Je visualise les mots que je veux dire avant de les prononcer



Je parle lentement et je prends mon temps



Les cartes solutions peuvent s'utiliser seules et complètent le Jeu de l'oie.

Imprimez-les sur du bristol A4 et découpez-les en suivant les pointillés.

Jeu de l'oie

